

# Produktkatalog

Udarbejdet specielt til



**April 2010**

## Kære Kunde

Multi-Living ønsker med dette katalog, at tilbyde sine kunder muligheden for at vælge individuelle indretningsløsninger til skuffer og skabe i Deres nye køkken eller bad.

Alt sammen i luksuriøs kvalitet.

## Indholdsfortegnelse

### Højskabe

Dispensa højskabsudtræk.....	4
Dispensa Swing højskabsudtræk.....	5
TouchControl til Dispensa .....	6
Tandem højskabsudtræk.....	7

### Underskabe

Comfort underskabsudtræk til 30"/40" skab .....	8
Portero rengøringsudtræk .....	9
Vip-Op beslag.....	10

### Hjørneskabe

LeMans hjørneskabsudtræk.....	11
MagicCorner hjørneskabsudtræk.....	12
3/4 Karrusel 270° svingkurve.....	13

### Overskabe

Ewiva, mikroovnsbeslag.....	14
SoftLift beslag .....	15
FoldeLift beslag.....	16
Aventos HK.....	17
Aventos HK-S.....	18

### Diverse

Funktionssøjle Barkonsol til TableLine .....	19
El-tårn PowerPort.....	20

## Dispensa

### Højskabsudtræk

**Højskabsudtræk med maksimal udnyttelse og ingen spildplads.** Dispensa højskabsudtrækket kan rumme op til 100 kg, som nemt gilder ud af skabet. Højskabsudtrækket er monteret på få øjeblikke, den kræver ingen vedligeholdelse og er nem at rengøre. Du får ikke et skab med flere fordele, end dem Dispensa højskabsudtrækket byder på.

Til udtræk med en bredde på 40 cm og i højde 128 cm eller 192 cm, leveres Dispensa højskabsudtrækket i færdigpakket sæt, bestående af:

- Fuldudtræk
- SoftStop til fuldudtræk (ej formonteret)
- Udtræksramme med formonteret SoftStop
- Frontholdere
- 4 eller 5 Arena kurve med fast grå bund og krom kanter



#### Færdigpakket sæt

Til højskabe med 4 kurve samt følgende mål:

Bredde: 400 mm  
Dybde: 500 mm  
Korpushøjde: 1200 - 1600 mm

Ident nr.: 23 1007 0005



#### Færdigpakket sæt

Til højskabe med 5 kurve samt følgende mål:

Bredde: 400 mm  
Dybde: 500 mm  
Korpushøjde: 1900 - 2300 mm

Ident nr.: 23 0912 0005



#### Opbevaringsdåser

Sæt med 4 stk. à 1,2 liter

Ident nr.: 00 4391 0102



#### Ekstra Arena kurv

Chrom med fast bund, grå

Til 40" skab Ident nr.: 02 4386 0005



#### Opbevaringsbakker

Sæt med 2 stk.

Ident nr.: 00 4392 0102

## Dispensa

### Swing højskabsudtræk

Få endnu mere bevægelsesfrihed i køkkenet med Dispensa Swing højskabsudtræk, der bl.a. byder på justerbare hylder og optimal udnyttelse af korbredde. Desuden kan Dispensa Swing roteres 90 grader rundt om sin egen akse, og i denne position kan begge sider drejes frem alt efter behov.

Til udtræk med en bredde på 40 cm og i højde 128 cm eller 192 cm, leveres Dispensa Swing højskabsudtrækket i færdigpakket sæt, bestående af:

- Fuldudtræk
- SoftStop til fuldudtræk (ej formonteret)
- Udtræksramme med formonteret SoftStop
- Frontholdere
- 4 eller 5 Arena kurve med fast grå bund og krom kanter

Maksimal belastningsevne: 70 kg.



#### Færdigpakket sæt

Til højskabe med 4 kurve samt følgende mål:

Bredde: 400 mm  
Dybde: 500 mm  
Korpshøjde: 1200 - 1400 mm

Ident nr.: 23 1005 0005



#### Færdigpakket sæt

Til højskabe med 5 kurve samt følgende mål:

Bredde: 400 mm  
Dybde: 500 mm  
Korpshøjde: 1800 - 2200 mm

Ident nr.: 23 1006 0005



#### Opbevaringsdåser

Sæt med 4 stk. á 1,2 liter

Ident nr.: 00 4391 0102



#### Ekstra Arena kurv

Chrom med fast bund, grå

Til 40" skab

Ident nr.: 02 4386 0005



#### Opbevaringsbakker

Sæt med 2 stk.

Ident nr.: 00 4392 0102

## TouchControl

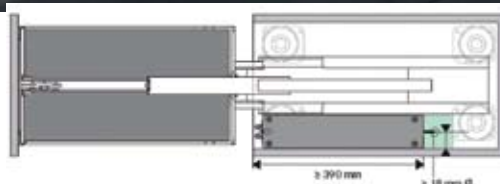
Elektrisk åbningssystem til Dispensa

TouchControl bare en enkel lysberøring er nok - og Dispensa højskabsudtrækket åbner af sig selv. Det elektriske TouchControl åbningsystem reagerer på alle de signaler, der kommer fra berøring med lågen. TouchControl er meget nem at montere og kan til enhver tid tilsluttes højskabsudtrækket.



TouchControl har fået følgende designudmærkelser:

- interzum award: intelligent material & design 2009
- kitchen Innovation of the Year 2009



### TouchControl

Til montering i bunden af rammen.

Ident nr.: 09 4246 9006

## Tandem

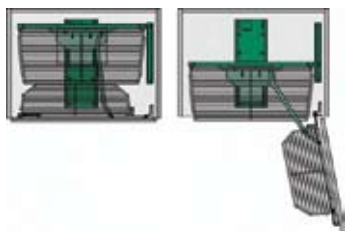
### Højskabsudtræk

**To skabe bag et låg.** Tandem giver helt nye muligheder for opbevaring af provianter og andet. Selv i lågehylderne er der rigeligt med opbevaringsplads. Kan anvendes både ved højre- og venstre hængslede låger. Rammen monteres altid i højre korpusside.

Til højskabe med en bredde på 50 cm eller 60 cm, kan Tandem højskabsudtrækket leveres i færdigpakket sæt, bestående af:

- Ramme med formonteret SoftStop
- 6 indvendige hylder
- Lågereol med 6 hylder
- Frontholdere
- Grå Arena med krom kanter.

Maksimalbelastningevne:  
Udtræksreol 50 kg.  
Lågereol 20 kg.



#### Færdigpakket sæt

Til højskabe med følgende mål:

Bredde: 500 mm  
Højde: 1700 mm  
Dybde: 500 mm

Maksimal belastning:  
50 kg. på udtræksreol  
20 kg. på lågereol

Ident nr.: 23 0913 0005

Til højskabe med følgende mål:

Bredde: 600 mm  
Højde: 1700 mm  
Dybde: 500 mm

Maksimal belastning:  
60 kg. på udtræksreol  
25 kg. på lågereol

Ident nr.: 23 1008 0005

## Comfort

### Underskabsudtræk

**Lille af størrelse men - store anvendelsesmuligheder.** Comfort skabsudtrækket kan indstilles helt præcis efter ønske og behov. Dette fleksible underskabsudtræk opfylder kravene til det professionelle køkken. Forskellige bredder, simpel montering, perfekt absorbering og rengøringsvenligt materiale. Integreret SoftStop dæmper.


Maksimal belastningsevne på 24 kg.

#### Comfort underskabsudtrækssæt til 30"/40" skabe.

Leveres i færdigpakkede sæt, bestående af:

- Ramme til sidemontering i korpus (højre eller venstre)
- 2 frontvinkler
- 2 stk. Arena kurve med fast grå bund til 30" eller 40" skabe

Mulighed for ekstra kurve.



Venstre

Højre



#### Færdigpakket sæt

Til 661 mm høj ramme og 560mm dybe skabe.

30'er venstre (ramme monteret i højre side)

Ident nr.: 23 0916 0005

30'er højre (ramme monteret i venstre side)

Ident nr.: 23 0917 0005



#### Færdigpakket sæt

Til 661 mm høj ramme og 560mm dybe skabe.

40'er venstre (ramme monteret i højre side)

Ident nr.: 23 0918 0005

40'er højre (ramme monteret i venstre side)

Ident nr.: 23 0919 0005



#### Flaskekurv i chrom

210 x 470 x 108mm

Ident nr.: 00 5144 0005



#### Ekstra Arena kurv

Chrom med fast bund, grå

Til 30" skab

Ident nr.: 02 5142 0005

Til 40" skab

Ident nr.: 02 6206 0005

## Portero

### Rengøringsudtræk

**Nem rengøring** med alle rengøringsmidler opbevaret det samme sted i et udtræk, som kan tages ud ved blot en enkelt håndbevægelse. Plastikbakkerne kan tages ud og kan rengøres i opvaskemaskine. Udtrækket kan fås i 3 forskellige størrelser og SoftStop dæmper er integreret. Med dette udtræk får du en velorganiseret opbevaringsplads under din køkkenvask.



### Dele til Portero



**Portero sæt 1**  
161x495x395mm  
1 systembase  
1 flytbar kurv med håndtag  
4 skillerumsbeslag

Ident nr.: 00 5151 0005



**Portero sæt 2**  
274x495x395mm  
1 systembase  
2 flytbare kurve hhv. med og uden håndtag  
4 skillerumsbeslag

Ident nr.: 00 5152 0005



**Portero sæt 3**  
274x495x395mm  
1 systembase, 1 svingkurv  
2 flytbare kurve hhv. med og uden håndtag  
8 skillerumsbeslag

Ident nr.: 00 5153 0005

## Vip-Op

### Vip-Op Beslag

Få dine køkkenmaskiner væk fra bordet samtidig med, at de alligevel er klar til brug uden behov for løft og flytning.



**Vip-Op**  
Parallel liftbeslag.  
Leveres uden bundplade.

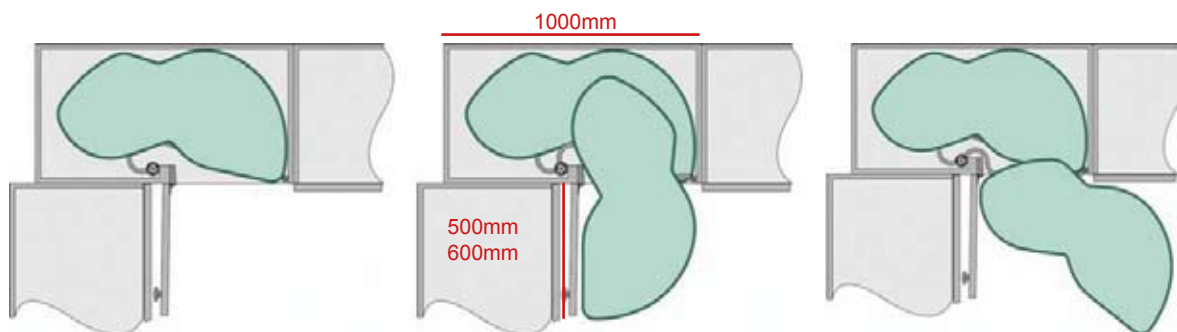
Justerbar bredde	Max. højde for maskine	Fjedre	Maksimal belastning	Min. skabshøjde	Ident nr.
410 - 570 mm	240 mm	2	8 kg.	505 mm	01 5309 9010

## LeMans

### Hjørneskabsudtræk

**Revolutionerende nytænkning** indenfor udviklingen af hjørneskabsindretninger. Afstanden imellem LeMans udtrækkene kan justeres uafhængig af hinanden. Arena plus kurve med grå anti-slip medfølger som standard.

**Dette LeMans design modtog i 2005 Red Dot Design prisen.**



#### Hyldesæt (2 stk.)

Til 50" låge, højre svingbar  
Ident nr.: 04 6922 0005  
Til 50" låge, venstre svingbar  
Ident nr.: 04 6923 0005



#### Akselrør

Højdejusterbar, 600 - 750mm

Ident nr.: 00 6927 0005



#### Hyldesæt (2 stk.)

Til 60" låge, højre svingbar  
Ident nr.: 04 6924 0005  
Til 60" låge, venstre svingbar  
Ident nr.: 04 6925 0005



#### Dæmpningssæt

Passer til alle størrelser

Ident nr.: 00 6929 7930

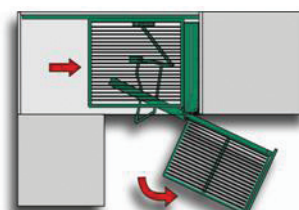
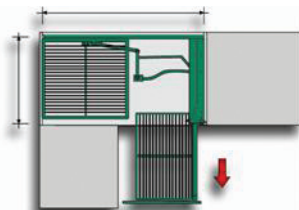
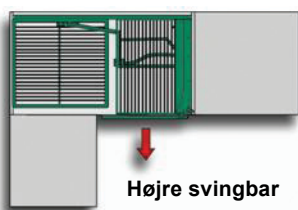
## MagicCorner

### Hjørneskabsudtræk

**Plads til det hele med MagicCorner.**

Dette udtræk er den optimale løsning til dit hjørneskab. Med MagicCorner får du fuld udnyttelse af dit hjørneskab og masser af opbevaringsplads. 4 kurve sørger for, at hele hjørneskabets indhold er let tilgængeligt.

Kurvene fås enten med fast bund eller med trådgitter bund.



**Udtræksbeslag**

Til 90° og 100° hjørneskabe

Højre svingbar

Ident nr.: 03 6203 0102

Venstre svingbar

Ident nr.: 03 6204 0102



**SoftStop dæmper**

Ident nr.: 01 6211 7046



**Kurvesæt**

Med 4 kurve

Fast Arena bund og krom gitter, grå

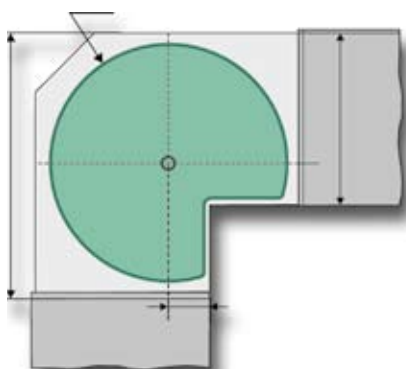
Ident nr.: 02 6207 0005

## 3/4 Karrusel

270° svingkurve

**Praktisk hjørneskabsløsning** med god opbevaringsplads. 270° svingkurve som fås enten med trådgitter bund eller fast Arena bund. Afstanden mellem kurvene kan justeres efter behov og ønske.

Sæt med 2 kurve samt akslerør  
**Identnr. 23 0930 0005**



## Mikroovnsbeslag

Ewiva

Nyhed fra  
Kesseböhmer



**Mikroovnsbeslag der kombinerer** flot design med funktionalitet. Beslaget åbner stille og roligt og er specielt udviklet til høje overskabe, som er velegnet til f.eks. mikroovne. Hævearmens specielle design øger sikkerheden ved anvendelse af beslaget.



### Ewiva

Hævebeslag til 60" skab  
Kræver min. højde på 323mm.

2,5 - 4,8 kg.

Ident nr.: 00 1559 0050

3,3 - 6,6 kg.

Ident nr.: 00 1560 0050

5,3 - 8,0 kg.

Ident nr.: 00 1561 0050

## Soft Lift beslag

Til træfronter

**Smart og funktionelt** beslag til overskabe med stille og glidende åbning samt lukning.



Specifikationer for Liftbeslag

Front højde	Maksimal indvendig skabsbredde	Maksimal belastning	Ident nr.
400 - 550 mm	570 mm	9 kg	00 1442 0102
550 - 720 mm	570 mm	9 kg	00 1443 0102
400 - 550 mm	870 mm	9 kg	00 1444 0102
400 - 600 mm	1170 mm	11 kg	00 1446 0102

## Folde Lift beslag

Til træfronter

**Folde Lift beslag** der kombinerer let og sikker montering med høj komfort.



### Dele til Folde Lift beslag



**Folde Lift beslag**

Op til 600mm i bredden

Ident nr.: 00 1415 0102

## Aventos HK

Beslag til klapfronter



### Dele til Aventos HK



**Symmetrisk krafthus\***

Ydelsesfaktor: lågens vægt (inkl. grebsvægt) x korpshøjde

Ydelsesfaktor 480 - 1.500, åbningsvinkel 107° (20K2301)

Ydelsesfaktor 750 - 2.500, åbningsvinkel 107° (20K2501)

Ydelsesfaktor 1.500 - 4.900, åbningsvinkel 107° (20K2701)

Ydelsesfaktor 3.200 - 9.000, åbningsvinkel 100° (20K2901)

Ident nr.: 7393762

Ident nr.: 7393842

Ident nr.: 7393902

Ident nr.: 7394062



**Frontbefæstigelse**

Træfronter

Ident nr.: 7259956

Smalle alurammer

Ident nr.: 7486403



**Dækkappe, stor**

Hvid, højre

Ident nr.: 7393502

Hvid, venstre

Ident nr.: 7393332

Grå, højre

Ident nr.: 7393508

Grå, venstre

Ident nr.: 7393338



**Åbningsvinkelbegrænser**

75°

Ident nr.: 7831970



**Dækkappe, lille**

Hvid

Ident nr.: 7392872

Grå

Ident nr.: 7392870



**Åbningsvinkelbegrænser**

100°

Ident nr.: 7832190

\* Ved bred korpus anbefales det, at anvende et tredje krafthus. Grunden hertil er, at fronten ellers vil bøje i åben position.

## Aventos HK-S

### Beslag til små overskabe

**Specialisten til små overskabe.** Aventos HK-S er et klapbeslag, hvis størrelse og ydelse er specielt udviklet til mindre overskabe. Det er derfor velegnet til små korpuser f.eks. oven-over forråds-kabet eller køleskabet.

Aventos HK-S kan anvendes til korpshøjder op til max. 400mm.






Indvendig korpshøjde skal min. være 150mm og max. være 360mm.

Korpusbredden er afhængig af ydelsesfaktoren.



Kombinationsmuligheder, A + E kan ikke kombineres	
Krafthus	Ydelsesfaktor*
1 x 20K2A01 + 1 x 20K2C01	220 - 500
2 x 20K2C01	400 - 1.000
1 x 20K2C01 + 1 x 20K2E01	680 - 1.520
2 x 20K2E01	960 - 2.040
* Ydelsesfaktor = korpshøjde x frontens vægt (inkl. greb)	

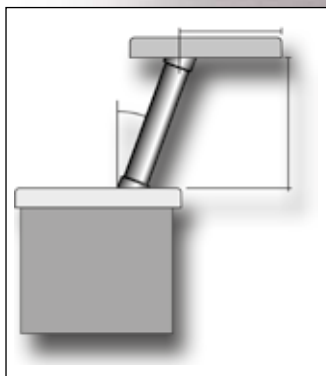
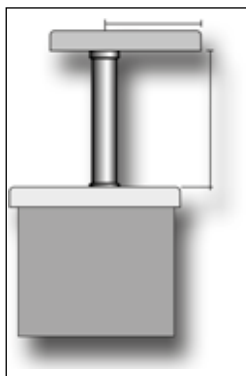
## Dele til Aventos HK-S

	<p><b>Symmetrisk krafthus</b></p> <p>20K2A01                      Ident nr.: 8617002 20K2C01                      Ident nr.: 8617172 20K2E01                      Ident nr.: 8617242</p>	 <p><b>Åbningsvinkelbegrænser</b></p> <p>20K7A41, 100°                      Ident nr.: 8671910</p>
	<p><b>Dækkappe, hvid</b></p> <p>Højre                              Ident nr.: 8671772 Venstre                              Ident nr.: 8671602</p>	 <p><b>Åbningsvinkelbegrænser</b></p> <p>20K7A11, 75°                      Ident nr.: 8671840</p>
	<p><b>Frontbefæstigelse</b></p> <p>20K4A01                              Ident nr.: 8672073</p>	

## Barkonsol

Barkonsol TableLine

90° samt 20° barkonsoller til både  
iskruning samt påklæbning.



### Barkonsol



**Barkonsol 90°**  
Højde: 20 cm

Til iskruning

Ident nr.: 00 9103 0005



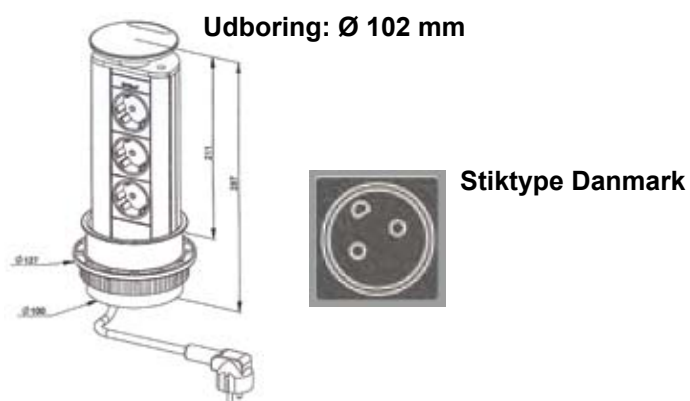
**Barkonsol 20°**  
Højde: 20 cm

Til iskruning

Ident nr.: 00 9104 0005

# PowerPort

Smart "pop og stik" som kan monteres i bordpladen, oppe under et overskab eller i siden på eksempelvis et højskab.



**PowerPort**  
Leveres som standard med alufarvet låg.

Alufarvet låg

Ident nr.: 694002