

MULTI - LIVING®

-mere end køkkener



Boligens indretning har de senere år fået en større betydning en nogensinde. Den måde du indretter dig på, fortæller noget om dig som person og smitter af på dine omgivelser. Måske er du til den romantiske stil, super minimalist, eller måske er du bare dig.

Du bestemmer heldigvis selv

Vores Multi-living produktsortiment er nøje udvalgt og her i kataloget finder du et udvalg af forskellige løsninger, hvoraf nogle helt sikkert falder i din smag - eller du har måske allerede et klart billede af, hvordan du vil indrette din bolig.

Uanset hvad, vil du altid være hovedpersonen

Når du har gjort dig dine tanker om indretningen, er du allerede godt på vej, og det behøver ikke at være så svært endda. I vores Multi-living butikker får du råd og vejledning fra professionelle, der hjælper dig med alt det praktiske.

Vi fører dine ønsker og drømme fra papiret til virkeligheden

Når du vælger et Multi-living produkt er du i centrum. Dit køkken produceres ordrevis med omhu for hver enkelt detalje og hvis du har specielle ønsker, bliver disse skræddersyet til netop dine behov - hvad enten det er specialindretninger af skabe eller specialfremstillede bordplader.

Valget er dit

Vi glæder os til at se dig.

Med venlig hilsen

Multi-living





Hvid/alu Grebsfri



Avanti Sæbe Eg

Klassisk eg i nyt hvidpigmenteret look, der holder de lyse farver år efter år.
Højskabe til integreret ovn og skjult køleskab giver mange flere indretningsmuligheder.

Fås også med integreret front til opvaskemaskinen.



En lille snack

Knasende sprøde og nemme at lave.

Ingredienser:

Butterdej i tynde plader

Parma skinke eller anden lufttørret skinke i tynde skiver

Æg til pensling

Rul butterdejen tynd.

Læg en skive skinke hen over.

Skær i tynde strimler og sno hver strimmel før den lægges på en pageplade med bagepapir.

Pensel med æg og bag ved 200 ° til gyldne.

Bordplade forslag

Laminatbordplader er utroligt slidstærke og kræver ingen særlige plejeforanstaltninger ud over almindelig rengøring.

De mange forskellige overflader i vores sortiment giver mulighed for farveafstemning med eksisterende gulve og vægge i køkkenet.





Design og Line Eg i kombination

Hvide låger i højtrykslaminat elegant kantet med eg, der matcher Line Eg fronterne i massivt egetræ.

Når både det ypperste og det robuste skal forenes, er dette et sikkert valg. Ny teknologi sikrer slagfaste og uforgængelige overflader, der modstår det meste.

Til Design Eg serien fås også vitrinelåger med satineret glas og samme elegante egekanter.



Line Front

Line Front er udført i 16 mm massiv træ og fås i både eg og birk.

Vi leverer samlet - direkte hjem til dig.



Valget er dit

En anden god kombination indenfor denne serie er Design Grå Birk sat sammen med Line Birk.





Sort/alu Højglans

Stilrent og dristigt.

Til dig, der sætter pris på frækt design uden at gå på kompromis med funktionaliteten.

Brede skuffer med fuldt overblik over indholdet og en skabsvæg i alu og satineret glas som medspil til de blanke sorte overflader og børstet aluminium.

Som standard leveres alle skuffer med fuldt udtræk og softluk.



Bordplade forslag

Flotte bordplader til et frækt køkken!

Vælg f. eks. en kompakt laminat bordplade med aluminium og sort i en sandwich konstruktion.

Citrondrøm

Blød og cremet sorbet med en dejlig frisk smag af citrus.

Ingredienser:

1 dl sukker

1 dl vand

1 spsk. honning

Reven skal af ½ citron eller 1 lime

2 dl yoghurt

2 cl snaps eller vodka

Kog sukker, vand og honning til en tyk sirup.

Køl ned, bland med citronsaft og citron/limeskal og sæt i fryseren.

Når blandingen er helt kold tilsættes spiritus og yoghurtten vendes i.

Rør i blandingen med jævne mellemrum.

Fordel i portionsglas og pynt evt. med After Eight Straws.

Tip:

Skal det være rigtigt festligt, kan isen serveres i høje champagneglas og overhældes med champagne lige før servering.





Hvid Grebsfri/alu med bordplader i Europæisk Valnød

Smukt køkken i harmoni med den nye serie alu-hvidevarer fra Gorenje.
Bemærk den flotte brøløsning i Europæisk Valnød for optimal pladsudnyttelse.

For et let og luftigt design, er der udelukkende valgt alu-topskabe med satineret glas.



Grebsfri løsninger

Kom ind i butikken og se det store udvalg i højaktuelle grebsfri låger og skuffefronte.

Højglanslåger med alu greb.



Hvidlakerede med eller uden alu greb.





Rimini

Hverdagsluksus i en klasse for sig.

Et populært køkken med slidstærke og rengøringsvenlige overflader, der holder sig pæne i årevis.

Til Rimini serien fås også matchende vitrine overskabe med satineret glas



Hummersuppe med kæmperejer flamberet i Pernod

Lynhurtig luksus uden besvær

Ingredienser til 4 personer:

16 stk. rå kæmperejer
Ca. 1 dl Pernod
200 g fintsnittet grøntsagsblanding
8 dl færdig hummersuppe
2 dl piskefløde
Lidt smør til stegning

Pil de rå kæmperejer og hvis der er en sort streng (tarmen) skal den trækkes forsigtigt ud.
Dup dem helt tørre og lad dem marinere i Pernod.

Giv grøntsagsblandingen et kort opkog, dryp af og top op i midten af hver sin ovnfaste suppetallerken.
Hæld forsigtigt hummersuppen rundt om grøntsagerne, de må ikke dækkes.
Placer tallerkene i en 200 ° varm ovn ca. 10 min.

Steg rejerne ganske få minutter, hæld Pernod ved og flamber. Sluk med et grydelåg så skyen bevares, fordel rejerne på grøntsagsøen og hæld skyen over.

Dekorér med let pisket fløde og server.





Ivory Højglans

Tidløst i elfenbensfarvet højglans.

Lågerne afspejler det stilsikre valg og giver mulighed for at præge rummet med udvalgt tilbehør.

Vælg f.eks. sokkelfront i samme farve som bordpladen for at forlænge linjerne optisk og understreg med relingsgreb.



En helt anden type bordplade

Corian er smukt at se på, er let at rengøre og tåler mange kemikalier, bl.a. kalkfjerner, der er hård ved de fleste materialer.

Ridser fjernes nemt og bordpladen kan poleres op, så den igen fremstår som ny - selv efter mange års brug.





Sort Højglans

Retkantet minimalisme med rige variationsmuligheder. Her sat sammen med alu topskabe til en skulpturel helhed.

Alle skuffer har, som standard, fuldt udtræk og softluk.

Vejledning

Få inspiration og hjælp til at finde det køkken, der passer bedst til netop dit hjem og dine ønsker.



Laks i svøb med glaserede chili-kartofler

Ingredienser til 4 personer:

2 plader butterdej
Laks i portionsstykker
Spinat
Røget laks i tynde skiver
Æg til pensling
Små kogte kartofler
Sukker
Smør
Chili
5 dl Piskefløde
2 spsk. sennep
1 tsk. honning

Rul butterdejspladen og del i to kvadrater. Dan et gitter ved at skære pladen i tynde strimler uden at gå helt til kant.

Dup laksen tør, krydder med salt og evt. lidt citron.

Damp spinaten, gerne i mikrobølgeovn, og smag til med salt.

Læg lakseportionerne i et smurt ovnfast fad og sørg for at der er god plads imellem dem.

På hver portion fordeles ca. 2 spsk. spinat og dæk derefter med en skivet røget laks.

Læg butterdejsgitteret hen over og pensel med æg. Bages ved 200 ° i ca. 25 min.

Sauce:

5 dl piskefløde bringes i kog og tilsættes sennep og honning, lad reducere for svag varme og smag til med lidt salt.

Chili-kartofler:

Smelt sukker og smør for svag varme, det må endelig ikke tage farve. Tilsæt kartoflerne og finthakket chili efter mod og behag. Frisk er bedst, tørret kan bruges.

Vend forsigtigt til kartoflerne er helt varme og server med laks og sennepssauce.



Valnød

Her er der ikke gået på kompromis med kvaliteten.

Trenden går mod de mørke træsorter og ses her i en praktisk og moderne indretning i fineret valnød.

Køgeøen har masser af opbevaringsplads og en praktisk granitbordplade.

Granit er et hårdført og slidstærkt naturmateriale, der er særdeles velegnet til køkkenbrug.



I en klasse for sig

Lågerne er udført med en pladetykkelse på hele 22 mm, fineret med den bedste træfiner og udført med massive trælister.

Lågerne fås også med indlagte skuffelinjer.



Låger i denne serie

De klassiske træsorter som valnød, eg og teak er sidste skud på stammen i vores lågesortiment.



Serien fås også i ren hvid (MDF) eller hvid (laminat) med indlagt valnød.





Ivory/alu Højglans

Integrerede alu greb.

Indbydende og gennemført design i højglans elfenben og alu. Kombinationen af alu vitriner og Ivory seriens egne overskabe giver et smukt helhedsudtryk.

Indbygningsskabene til ovn og køleskab giver ro og rene linjer.



Appelsinroulade

Fyld:

2½ dl appelsinjuice
5 blade husblas
200 g friskost
Revet skal af 1 appelsin
2½ dl cremefraiche
5 dl piskefløde

Varm juicen op til kogepunktet, rør husblas i og lad afkøle.

Rør friskost, appelsin og cremefraiche sammen og tilsæt juicen, når den begynder at stivne.

Pisk fløden og vend forsigtigt med appelsinmassen.

Bund:

Mandelflager
150 g marcipan
150 g flormelis
2 cl mandellikør eller lidt marcipanessens
7 æggehvider
1½ spsk. flormelis

Rist mandelflager til de er let gyldne og lad afkøle.

Rør marcipan, flormelis, mandellikør og lidt af æggehviderne sammen til konsistensen er glat og blød.

Pisk resten af æggehviderne og 1½ spsk. flormelis til marengs og vend forsigtigt med mandelmassen.

Beklæd en bageplade med bagepapir, der er smurt med smør og drysset med sukker.

Spred dejen ud på bagepladen og drys mandelflagerne over.

Bages ca. 10 - 12 min ved 200 ° til gylden og gennembagt og vend ud på et nyt stykke bagepapir.

Lad afkøle med et viskestykke over for at undgå udtørring.

Når bunden er helt kold, rulles den med appelsinmassen og hviler i køleskab eller lægges i fryseren til servering.



Hvidlakeret Grebsfri

Skandinavisk design når det er bedst.

Kølig hvid elegance med flot kontrast fra de massive bordplader i mahogni, der også udgør den funktionelle broløsning med ekstra opbevaringsplads.

Lave overskabe i flugt med indbygningsskabene fuldender stilen.

Bordplade forslag

Massive bordplader som kirsebær, valnød, olieret eg og mahogni giver varme og glød til køkkenet og holder sig smukke i årevis.



Bordplade vedligehold

Bordpladerne har gennemgået en olieringsproces, hvor de først er blevet grundolieret for at sikre, at olien er trængt så langt ned i træet som muligt. Herefter er der påført en topolie, som skal sikre, at pladen har en modstandsdygtig overflade. Til daglig rengøring anvendes sæbespånere eller lignende neutrale sæber.

Nogle gange om året skal bordpladen behandles med olie.

Ridser fjernes nemt med fint sandpapir og olie.






Hvid Højglans

Retkantede højglanslåger med gedigne greb i flot samspil med den massive bordplade i egetræ.

Bemærk den integrerede stålplade med vask. Den silkematte overflade passer perfekt til det moderne køkken og er ualmindeligt robust.



Kylling med safran-ris

Ingredienser:

1 hel 1600 g kylling
100 g friskost
½ dl soltørrede tomater i små stykker
Tynde skiver Parma skinke
Lidt smør eller olie
Ris
Groft hakket rødløg
Safran

Rens kyllingen, skær forsigtigt ned langs brystbenet, løft skindet væk, fjern brystfileterne og læg dem til side.

Lav en god fond ved at koge kyllingen i saltet vand til den er mør.

Hver filet skæres næsten igennem og lukkes op. Smør et godt lag friskost på, drys med tomat og rul fileten sammen omkring fyldet. Læg skinke omkring, så der er styr på samlingen. Steges i ovnen ved 200 ° ca. 20 min.

Smelt smørret i en gryde og steg ris og rødløg til løgene er klare. Tilsæt lidt safran og dobbelt mængde fond i forhold til risene.

Risene skal koges i ca. 20 min. ved svag varme. Rør af og til og spæd op med fond, hvis det er nødvendigt. Konsistensen skal være let fugtig.

Server kyllingerulleerne i skiver med safran-risene og din yndlings grøntsag.

Tip: Resten af fonden kan bruges til en forrygende suppe med finthakket chili, strimlet porre og det kogte kød i små stykker.



Ask Toscana

Stemningsfyldt køkken med en dejlig atmosfære som ligefrem indbyder til gæstebud og hyggelige familiestunder.

Den brede arbejdsø giver masser af ekstra bordplads og er med sin granitbordplade ideel til bagning og fælles køkkenaktiviteter.



Svampesuppe

Ingredienser:

400 g blandede svampe. F. eks. Kantareller, Karl Johan og Champignon

Lidt smør

1 finthakket løg

1 tsk. tørret basilikum

1½ l hønsfond

½ l piskefløde

Maizena til jævning

Rens svampene grundigt og skær i små stykker.

Sauter svampene, basilikum og det finthakkede løg i lidt smør og tilsæt fond.

Kog for svag varme ca. 30 min.

Rør maizena med lidt vand og tilsæt suppen. Konsistensen skal være som sauce.

Kog et par minutter og tilsæt fløde.

Smag til med salt og server når suppen igen er rygende varm.

Tip: Fløden kan erstattes med mælk for et lettere resultat.





Sirena Hvid

Smukt og klassisk badmiljø med ben i børstet stål. De smukt profilerede låger er, på trods af deres helt hvide overflade, nemme at holde og lader sig ikke påvirke af sollys og hverdagens brug.



Hvid Højglans

Leg med linjer.

De gennemgående vandrette greb bringer elementerne sammen i en harmonisk helhed, der understreges af bordpladens mørke overflade.

Hvid Højglans



Sort Højglans

Flot løsning til det lille rum.

Sorte højglanslåger i kombination med Terrazzo vask til et moderne og funktionelt miljø med masser af opbevaringsplads i de brede skuffer.

Bemærk vaskens lave udformning.



Bordplade vedligehold

Terrazzo består af marmorskærver og cement, der er miljøvenlige produkter fremstillet af naturens egne materialer – og med den rette vedligeholdelse er de næsten uforgængelige.

Pladen er grundbehandlet fra fabrikken. Da en støbt bordplade er et åbent produkt, er det vigtigt, at den mættes helt op med plejemiddel og poleres med bivoks inden brug og herefter efter behov.

Til den daglige rengøring anbefales brun sæbe og plejemiddel eller bivoks en gang imellem.

Bliver bordpladen med tiden lidt "træt" i overfladen, er det nemt at friske den op.

Gør pladen våd med varmt vand og vandslib let med vandslibepapir.

Efter afvaskning og tørring påføres plejemiddel og efterfølgende poleres der med bivoks.





Ivory/alu Højglans

Elfenbensfarvet elegance.

Lette slanke linjer der vidner om stil og sans for detaljer. Med vitrineskabe i alu og satineret glas fuldføres miljøets harmoniske atmosfære.




Sort/alu Højglans



Sort/alu Højglans

*Sort, glas og stål i stærk kombination.
Den tykke glasplade med højglanspoleret stålvaske
er blandt badmiljøernes absolutte nyheder. Bord-
pladen er udført i hærdet glas.*



*Som standard er der "fuldt" udtræk i vores skuffer, hvilket giver overblik over hele skuffens indhold – også det der står bagerst.
Lukkesystemet bremser dine skuffer blødt og får dem til at lukke i én stille og lydløs bevægelse.*

*For at lette rengøringen kan skuffeforstykket nemt tages af. Det eneste du behøver, er et drej med en skruetrækker.
Skufferne er lette at justere. Både op og ned samt fra side til side.*

Skuffeutdrækket har kugler i skuffeskinnen, hvilket giver styrke og sikrer let og lydløs betjening.

*Med vores "Click-on teknik" kan lågerne af- og påmonteres uden brug af værktøj.
Justeringskruen sikrer at, lågen aldrig sidder skævt og kan justeres både op og ned samt fra side til side.*

Lågehængslerne er testet til mere end 20 års brug, hvilket betyder at de kan tåle at blive brugt og justeret i hele køkkenets levetid.

Hængslerne er udført i metal og som standard bruges 110 gr.

Vores "soft-close teknik" kan tilkøbes, dette giver en stille og lydløs lukning af lågerne.

*Vi giver 10 års funktionsgaranti på alle bevægelige metaldele som eksempelvis skuffeskinner og hængsler
Og det tør vi fordi vi kun anvender udtræk af højeste kvalitet, som kan belastes med helt op til 40 kg.*



21 Hvid/Ahorn
Melamin



22 Grå/Ahorn
Melamin



07 Avanti Sæbe Eg
Hvidpigment. folie



08 Rimini
Hvid folie



09 Rimini Højglans
Folie



31 Sirena Hvid
Folie



10 Ivory Højglans
Folie



14 Design Ahorn
Laminat



46 Design Eg
Laminat



47 Design Grå Birk
Laminat



Bøg Vienna
Lys bøgefiner



11 Sort Højglans
Folie



44 Eg Milano Facet
Finer




70 Grebsfri
Hvidlakeret




71 Grebsfri
Hvid/alu



90 Grøn
Egetræskant med laminat



90 Hvid
Egetræskant med laminat



90 Lys grå
Egetræskant med laminat




90 Mellem grå
Egetræskant med laminat




90 Sort
Egetræskant med laminat



90 Mørk grå
Egetræskant med laminat




90 Sand
Egetræskant med laminat



90 Lys blå
Egetræskant med laminat



90 Mokka
Egetræskant med laminat



90 Creme
Egetræskant med laminat



40 Ask Toscana
Massiv/finer



72 Grebsfri
Bøg/alu



73 Hvid
Højglans/alu



74 Avanti
Hvidpigment. folie/alu



75 Ivory
Højglans/alu



76 Sort
Højglans/alu



93 Grebsfri Hvid
22 mm



92 Grebsfri Eg
22 mm



92 Grebsfri Valnød
22 mm



92 Grebsfri Teaktræ
22 mm



91 Grebsfri Valnød/hvid
22 mm



56 Line Eg
Massiv træ



57 Line Birk
Massiv træ



99 Alu
Med satineret glas

Forhandler:

se mere på www.multi-living.dk